
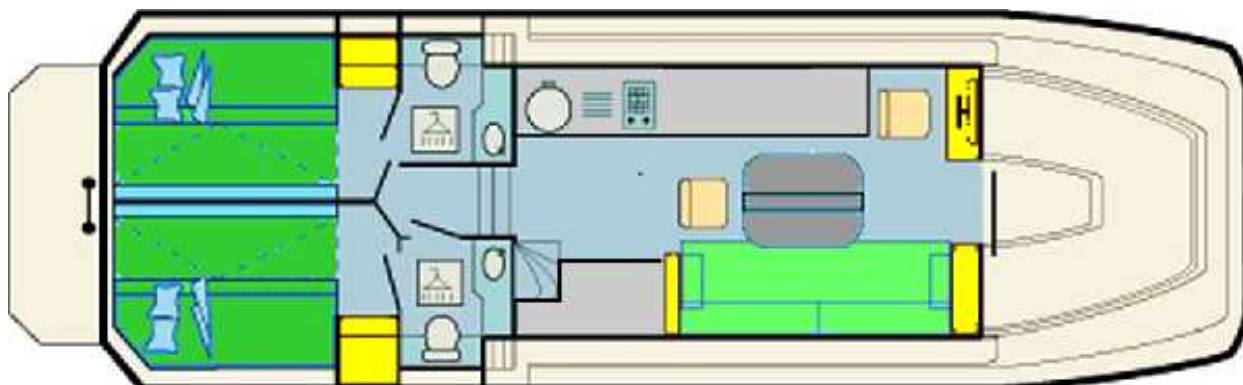



# VETUS 1000




 <b>6&gt;8</b>		CARACTERISTIQUES
<b>Longueur :</b>		<b>10,00 m</b>
<b>Largeur :</b>		<b>3,80 m</b>
<b>Tirant d'eau :</b>		<b>0,80 m</b>
<b>Tirant d'air :</b>		<b>2,75 m</b>
<b>Hauteur sous barrots</b>		<b>1,90 m</b>
<b>EXTERIEUR:</b>		
<ul style="list-style-type: none"> <li>- Grande terrasse extérieure complètement sécurisée avec des rambardes et accès à la plage arrière par une échelle. Mobilier adapté.</li> <li>- Plats-bords permettant une circulation tout autour du bateau.</li> <li>- Poste de pilotage extérieur: Tableau de bord avec lecture et commande des instruments, placé au centre du bateau, avec siège pilote.</li> <li>- Roof avant faisant office de bain soleil. Passerelle pour faciliter l'accès à bord.</li> <li>- Baignoire ou terrasse avant avec banquette intégrée.</li> </ul>		
<b>SALON / ESPACE VIE :</b>		
<b>A l'avant;</b> cet espace pourvu du poste de pilotage donne directement accès à la terrasse avant. Belle banquette transformable en lit double (2.00m/1.40m). Deux grands tiroirs, niche pour rangement des chaises et tables. Escalier donnant accès à la terrasse extérieure.		<b>1</b>
<b>CABINES:</b>		
<b>A l'arrière;</b> deux grandes cabines avec un lit double (2.00m/1.40m) et un lit simple (2.00m/0.80m). Accès direct à la salle d'eau de chaque cabine. Penderie et placards pour stocker vos affaires.		<b>2</b>
<b>Couchages : 2 Lits simples et 3 doubles</b>		<b>8</b>
<b>SALLES de BAIN:</b>		
Un espace intégrant WC, lavabo, douche et placard (1.40m/1.20m). La première bénéficie d'un accès privatif unique, la seconde d'un accès supplémentaire à partir de l'espace vie.		<b>2</b>
<b>CUISINE:</b>		
Elle fait partie intégrale de l'espace vie. D'un coté, meuble de cuisine équipée avec plaque de cuisson, four, évier, placards, 3 grands tiroirs et beau plan de travail de 2.00/0.55m. De l'autre, un meuble intégrant un grand réfrigérateur de 150L avec plan de travail.		<b>1</b>

<b>CONFORT / EQUIPEMENT</b>	
<b>RADIO CD / MP3</b> Equipelement stéréo avec lecteur CD et prise USB pour écouter vos musiques favorites!	<b>1</b>
<b>COFFRE-FORT</b> Pour mettre vos objets de valeur en lieu sur!	<b>1</b>
<b>PLAQUE de CUISSON : 3 Feux gaz</b> Avec thermocouple de sécurité	<b>1</b>
<b>FOUR : gaz</b> Corps en émail vitrifié / largeur: 320mm / profondeur 300mm.	<b>1</b>
<b>REFRIGERATEUR</b> Grand modèle: Pour vos denrées périssables et freezer pour vos glaçons!	<b>150 L</b>
<b>BALLON EAU CHAUDE</b> L'eau chaude est produite par un échange thermique avec le moteur de propulsion. Après 20 minutes de fonctionnement, vous avez de l'eau chaude stockée dans un ballon isolé qui permet de conserver la chaleur pendant plusieurs heures.	<b>80 L</b>
<b>EAU à BORD/RESERVOIR d'EAU INOX</b> Le plein est fait avant le départ. Vous pourrez le compléter régulièrement, lors de vos escales, avec le tuyau de 20ml fourni. Une ou plusieurs pompes permettent de distribuer l'eau froide et chaude à chaque point d'eau (Evoirs, douches, lavabos...) <b>Le +</b> : Tous les points d'eau sont équipés de <b>mitigeurs</b> pour un meilleur confort d'utilisation	<b>800 L</b>
<b>AUTONOMIE GASOIL</b> Le bateau est propulsé par un moteur diesel. Le plein est fait avant le départ et permet une autonomie de deux semaines!	<b>60 heures</b>
<b>CIRCUIT ELECTRIQUE: avec prise allume-cigare</b> Les principaux éléments du bateau (pompes, lumières,...) fonctionnent en 12 volts. L'électricité est produite par l'alternateur couplé au moteur et ensuite stockée dans plusieurs batteries. Vous pourrez, bien sur, utiliser les équipements à l'arrêt! Si vous disposez d'un cordon adapté, vous pourrez recharger vos téléphones ou appareils photos par l'intermédiaire de la prise allume-cigare.	<b>12 Volts</b>
<b>CIRCUIT ELECTRIQUE: avec branchement à quai *</b> <b>NOUVEAU:</b> Tous nos bateaux sont équipés d'une <b>rallonge de 40ml</b> permettant l'alimentation électrique en 220 Volts. Lors de vos haltes dans les ports équipés (fréquent), vous pourrez bénéficier de ce confort supplémentaire. Vous trouverez pratiquement dans chaque cabine une prise 220 Volts vous permettant de brancher sèche-cheveux, ordinateurs, lecteur DVD.... En plus, un <b>chargeur de batteries</b> s'enclenchera automatiquement pour compléter la charge s'il y a lieu. *branchement facultatif, nos bateaux sont autonomes.	<b>220 Volts</b>
<b>CHAUFFAGE: à air pulsé dans chaque cabine</b> Une chaudière à gaz envoie de l'air chaud dans chaque cabine. Votre bateau est pourvu de deux et dans la plupart des cas de trois bouteilles de gaz de 13Kg. Même en basse saison, vous n'aurez pas de problème d'autonomie pour un séjour d'une semaine. ( La consommation est incluse dans votre forfait consommable)	
<b>PROPULSEUR d'ETRAVE:</b> Un moyen de diriger le bateau latéralement, pratique pour le stationnement et les entrées d'écluses mais pas vraiment indispensable quand on est un vrai capitaine!	<b>1</b>
<b>SONDEUR:</b> Permet de repérer les endroits où il n'y a pas beaucoup de profondeur d'eau!	<b>1</b>



Tarifs 2012 Alsace Lorraine 	A 16/03-06/04 15/10-05/11	B 07/04-04/05 22/09- 14/10	C 05/05-16/05 03/09-21/09	D 17/05 - 01/07 20/08 - 02/09	E 02/07 - 13/07 13/08 - 19/08	F 14/07-12/08	Caution
Semaine	1148	1302	1652	1820	2002	2128	900
Week-end	574	651	826	910	1001	1064	
Mini-Semaine	574	651	826	1040	1144	1216	
Jour +	164	186	236	260	286	304	

 <b>20% de remise si souscrit à la réservation!</b>	Prix à la base de départ	Prix à la réservation		Prix forfaitaire
<b>Rachat de franchise</b> (= 7 jours) (pas de caution à déposer!)	180	144		
<b>Rachat de franchise</b> (+ 7 jours) (pas de caution à déposer!)	225	180	<b>Pack Cartoguide</b> (port compris)	29
<b>Ménage intérieur du bateau</b>	60	48	<b>Plan annulation</b>	5%
<b>Nettoyage extérieur du bateau</b>	30	24	<b>Animal domestique</b>	35
<b>Vélo adulte / semaine</b>	50	40		
<b>Vélo adulte / court-séjour</b>	30	24	<b>Location convertisseur</b> 12-220 Volts	10
<b>Vélo enfant / semaine</b>	35	28	<b>Location serviettes</b> (1 drap de bain + 2 serviettes de toilette)	6
<b>Vélo enfant / court-séjour</b>	25	20		
<b>Garage / semaine</b>	45	36	<b>Parasol</b> (location)	15
<b>Garage / court-séjour</b>	30	24		

### Modalités de réservation

Après validation du devis, complétez votre **bon de réservation**.

- Remplir les informations concernant le chef de bord et son équipage.
- Compléter ou vérifier le type de bateau et les dates de votre croisière.
- Sélectionner les options souhaitées et **bénéficier de 20% de remise** \* (voir tarifs options)

Versement d'un acompte comprenant : **25 ou 40% du montant de la location+ le montant total des options** ou suivant le cas la totalité.



**Votre réservation ne deviendra définitive qu'à réception de votre paiement!**

### Moyens de règlement



Chèque Bancaire



Chèque Vacances



Chèque Postal



Carte Bleue



Virement Bancaire

<b>Titulaire du compte</b>	<b>NAVIG FRANCE</b>			
<b>Domiciliation bancaire :</b>	<b>BANQUE POPULAIRE LORRAINE CHAMPAGNE</b> <b>Agence : DIEUZE (00015)</b>			
<b>RIB</b>	CODE BANQUE <b>14707</b>	CODE GUICHET <b>00015</b>	N° DE COMPTE <b>01521088060</b>	CLE RIB <b>01</b>
<b>RIB international</b>	<b>I.B.A.N. FR76 1470 7000 1501 5210 8806 001</b>			
<b>Bank Identification Code</b>	<b>B.I.C. / SWIFT</b>		<b>CCBFRPPMTZ</b>	



### NAVIG FRANCE

Port de Plaisance - 57810 Lagarde - France

Tél. +33 3 87 86 65 01 - Fax +33 3 87 86 64 13

Courriel : [contact@navigfrance.com](mailto:contact@navigfrance.com) Site : [www.navigfrance.com](http://www.navigfrance.com)